




DIGUES ET MARAIS

MONT-DOL

ÉCHELLE 1 : 20 000  
1 cm = 200 m

-  Canal Classé
-  Périmètre D&M
-  Limites communales